


# ライティングノート

vol.  
24



つくる音大生。



WRITING NOTE

準備不足の  
レッスンモのりまろ

# 魔法アイテム をつくってみた

もちもの

大音生の生活はとってもハード！  
次のレッスンは明日なのに、曲が全然仕上がらない！なんてことも…。  
でもあきらめるのはまだ早い！  
ゲーム好きの記者が、ピンチに役立つ魔法アイテムをつくってみました。  
これがあれば、イベントクリアも楽勝だ！

大学3年 ピアノ専攻 中尾優里

## 悪魔の手

## 召喚

今は焦らなくていいよ…  
おちついて弾こう！



プレスをしっかりと  
とるんだよっ

## 音楽の精


演奏中も…



通学中も…



ねむたい朝も…



### こんなにすごいぞ悪魔の手

- |                    |                    |
|--------------------|--------------------|
| 1 楽譜をめくってくちやる。     | 7 カーテンを開けてくちやる。    |
| 2 手拍子で拍をとってくちやる。   | 8 身支度をしてくちやる。      |
| 3 弾けない楽器も演奏してくちやる。 | 9 電気を付けてくちやる。      |
| 4 忘れ物をとってきてくちやる。   | 10 スマホをスワイプしてくちやる。 |
| 5 重い荷物もへっちゃら！      | 11 ゲームのめんどくさい経験値   |
| 6 落とし物を拾ってくちやる。    | 稼ぎ作業をやってくちやる。      |

### 自分の手に滲透させているいるやっちゃんやう

高速タイピング	リンゴ割り
手品	ルービックキューブ6面揃え



時には互乱も！？

## どうしようもなくなったら…

難しい魔法は大失敗して、レッスンどころじゃなくなることも…。  
そんなときは、コネクトウォッチを使って一度リセットしよう！


## ★ 伝説の魔導書

入手条件、GPA3.0以上きとると入手 レア度 ★★☆☆

いろんなことをおたすけしてくれる、不思議な存在を召喚できる。  
曲を1曲仕上げるごとに、呼び出せるモノが増えていくぞ。  
いつかは音楽の神さまも召喚…!?



また最初から  
やりなおそう！



## ★ コネクトウォッチ

入手条件、試験orコンクールを受けた時、こくたまに入手 レア度 ★★☆☆

過去と未来、好きな時間に飛ぶことができる。  
5回使うと消滅する。



何をやるにも  
時間が足りない！ そんなときは…

とっても便利♪ おたすけアイテム

大音生活で役立つアイテムはまだたくさん！ いろんな場面で活躍するぞ。



時間よ、止まれ！

試験前に練習時間がもっとほしい…。課題の提出期限に間に合わない…。そんなとき魔法アイテムで解決だ！

リバティタイマー

入手条件：オペラハウス 秘密の売店で購入 LIA度 ★★

時を止めて自由に行動できる。止めている間は能力がアップするうえ、疲れを感じなくなるぞ。しかし使った後、活動した分だけ体力が一瞬で減ってしまう。



チェックルーペ

入手条件：ばうぜ2階の売店で購入 LIA度 ★★


自分や近くにいる人の体力、状態など、いろんなパラメータを確認できるぞ。まほう力を5倍う。



自分の状態をチェック！



気になるあの人の好きをチェック！



こわへい先生のゴキゲンをこっそりチェック！ 怒りメーターが上がらないように、十分な準備を！

こんな失敗に注意！

魔法アイテムは便利だけど、使い方を間違えると大変なことに…。慎重に扱おう！



コソコソやってあげば、こんなアイテム必要ないんだけどね。

回復ポーション

入手条件：学内の自動販売機で購入 LIA度 ★

体力や状態異常を全回復してくれる。どんなキツイレッスンの後でも、飲めばシャッキリ、元気モリモリだ！！



体力・状態異常用

手はうり

状態異常一覧(例)

しんどい	ここえ
ねむい	むきりよく
パニック	おちこみ

コーヒー？エナドリ？いやいや、やっぱりポーションでしょ！

※この記事はフィクションです。これらの魔法アイテムはすべて架空のもので、みんなは自力で解決しようね！

# 豚軟骨と野菜の炒め



大学4年 ミュージックコミュニケーション専攻  
蘇毅康

青菜

しょうが

わかめ

いも

豚軟骨を1時間半煮込む。  
待っている間に課題やランニングなどをする。水分がなくなったところで醤油や野菜を入れて炒める。



鶏ガラのチキンスープ




エビとイカの炒め



豚肉とサーモンと  
豆苗と大根のスープ



鯨肉とナスの焼きそば




ブラックチキンと  
タコとエビのスープ




鶏肉と大根と  
野菜ワンタンのスープ



蟹と豚肉の  
わかめスープ




豚肉と豚ホルモンと  
青菜のスープ



モヤシと鶏と  
湯葉と蓮根のスープ


料理歴10年。



 私は料理が好きです。料理は人間生活の営みであり、人間労働の生産物でもあります。でも、料理を趣味にしようと思ったのは、料理に対するちょっとした心得があったからです。


## 料理を趣味に するということ



 典型的な朝食：お肉の煮込み。肉と生姜に大量のお湯を入れて煮ます。完全に煮込むように、私は牛すじ、豚骨、丸鶏などを100分、鶏、鴨、豚、牛、羊などの肉、レンコン、大根などの茎野菜、昆布、湯葉などを40分煮ます。鍋を開ける20分前には人参や山芋、10分前にはエビ、カニなどの魚介類や、ネギやほうれん草などの葉野菜、魚を入れます。毎朝、肉と魚400グラム、野菜150グラム、干物若干を食べます。

典型的な夕食：魚介類の炒め。熱い油（綿実油が理想）には、魚、エビ、貝類を入れ、最後に必ず葉状野菜とニンニクを入れて炒めたものです。所要時間は約15分です。その際に気をつけたいのが、料理を作った鍋を洗わずにワインを注ぎ、加熱して少し沸騰させることです。ワインを飲む人（お酒を飲むのは20歳以降）と鍋を洗う人に感謝されます。



 果物、野菜、お肉、魚介、冷凍食品、干物、お酒。私はこの7つの食材のうち、5つ以上を毎日食べています。

私が暮らしている大阪は、高度に工業化され都市化された地域で、食材はどこでも手に入れ

やすい。2キロ圏内なら、業務スーパー豊南店、Satake 稲津店、イズミヤ店内に多くの食材があります。一つの食卓は世界に繋がるフィールドで、人々はその中で料理を楽しんでいます。

2020年以降、黙食・独食が提

唱される文化となりましたが、この料理生活は、料理を楽しむ人間の行動様式を形作りました。皆が、自分自身のために好みの料理を作っています。ただそれは、世の中のすべての料理人や料理を楽しむ人とは離れたとこ

ろにあります。他人の食卓に合わせ、自分の食卓を開くことは、料理を趣味にする醍醐味だと私は思っています。



業務スーパー



Foods Market Satake



イズミヤ

業務スーパーは超安価。韓国の牡蠣など冷凍食品も多い。

Satake は魚介類が豊富。果物は高価だが希少なものがある。

イズミヤはニュージーランドのラム肉など希少な冷凍食品がある。

つくる☆音大生



WRITING NOTE

★学生記者を募集中！  
気になる方は当室まで。



発行日：2023年3月1日

大阪音楽大学 大阪音楽大学短期大学部 日本語ライティング支援室  
H号館304号室 受付時間：月～金 / 10時～18時

《MAIL》daion304@gmail.com 《TEL》06-6334-2709(直通)

《URL》<http://ongakutokotoba.com/>



バックナンバー